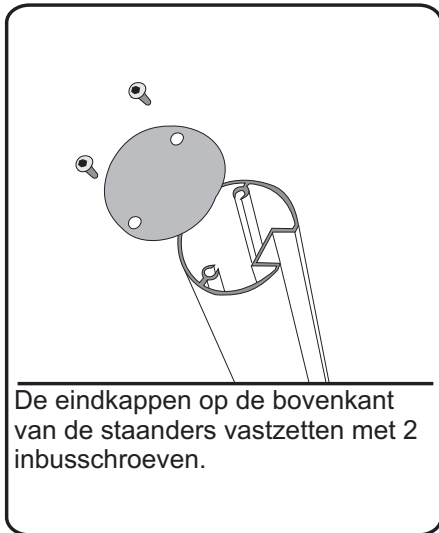
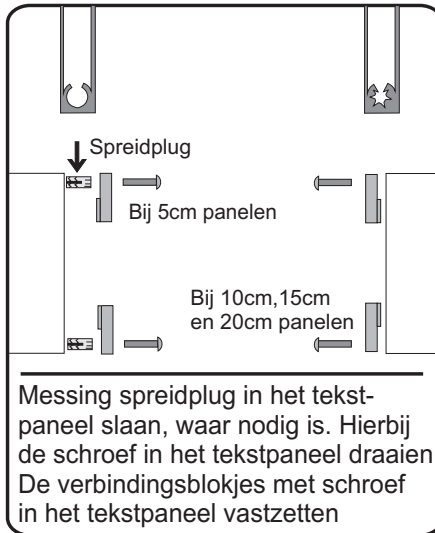


1



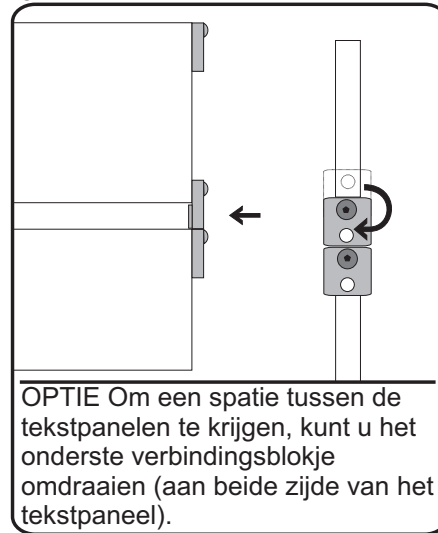
De eindkappen op de bovenkant van de staanders vastzetten met 2 inbuschroeven.

2



Messing spreidplug in het tekstpaneel slaan, waar nodig is. Hierbij de schroef in het tekstpaneel draaien  
De verbindingblokje met schroef in het tekstpaneel vastzetten

3



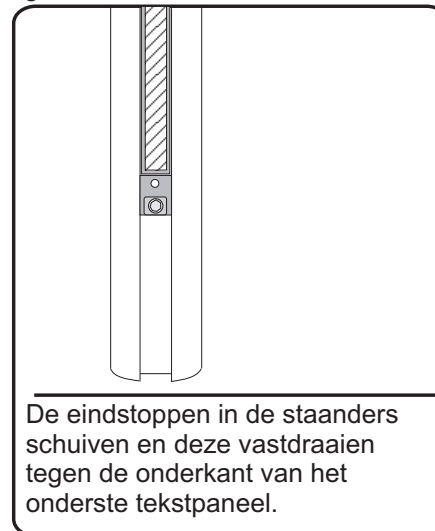
OPTIE Om een spatie tussen de tekstpanelen te krijgen, kunt u het onderste verbindingblokje omdraaien (aan beide zijde van het tekstpaneel).

4



De tekstpanelen via de onderzijde in de staanders schuiven.

5



De eindstoppen in de staanders schuiven en deze vastdraaien tegen de onderkant van het onderste tekstpaneel.

6



De grondankers aan de onderkant van beide staanders vastdraaien. Al u er afdekstrip bij besteldt hebt, dan dient u deze eerst in de stander te schuiven.